

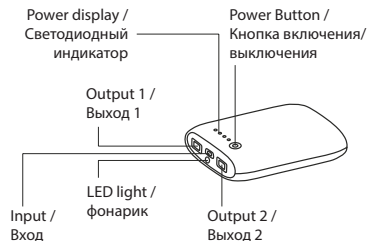
VERTEX™

ПОРТАТИВНЫЙ АККУМУЛЯТОР VERTEX XTRALIFE 6000

ВВЕДЕНИЕ

X'traLife 6000 предназначен для заряда аккумулятора мобильных устройств: мобильных телефонов, смартфонов, планшетных компьютеров, MP3 плееров и любых других устройств, имеющих функцию подзарядки через порт USB. Совместим с iPhone, iPad. Внешний аккумулятор поддерживает возможность заряда двух устройств одновременно. Разговаривайте, используйте Интернет, смотрите видео, играйте в игры без остановок! Просто не забудьте взять X'traLife с собой, когда выходите из дома!

УСТРОЙСТВО И ЦЕНТРЫ УПРАВЛЕНИЯ



LED Indicator - Светодиодный индикатор
Power Button - Кнопка включения/выключения
Input - Micro USB разъем для подключения зарядного устройства
Out1 - 1A USB разъем для подключения мобильного устройства
Out2 - 2A USB разъем для подключения мобильного устройства
LED - встроенный фонарик

ТЕХНИЧЕСКИЕ СПЕЦИФИКАЦИИ

Модель: Vertex X'traLife 6000

Емкость: 6000 мАч

RU

Тип элементов питания: Литий-ионная (Li-ion)

Напряжение заряда: 5 В

Ток заряда: 1 А

Выходное напряжение1: 5 В

Выходной ток макс.1: 1 А

Выходное напряжение2: 5 В

Выходной ток макс.2: 2 А

Температурный диапазон использования:

0 – +40°С

Типы встроенных защит:

- от перезаряда

- от глубокого разряда

- от короткого замыкания контактов

4-х ступенчатый индикатор заряда

Размеры: 66,5*27,8*103,7mm

Вес нетто: 180 г

ПРАВИЛА ИСПОЛЬЗОВАНИЯ

Для заряда внешнего аккумулятора рекомендуется использовать сетевое или автомобильное USB зарядное устройство (Рис.1). Заряд X'traLife 6000 начнется автоматически.

Время полного заряда X'traLife 6000 может составлять 6-8 часов.

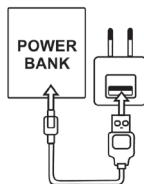


Рис.1

Для заряда Вашего мобильного устройства с помощью внешнего аккумулятора X'traLife 6000 используйте коннектор и кабель из комплекта поставки (Рис. 2) либо USB кабель, прилагаемый к Вашему устройству.



Рис.2

Для подзарядки вашего мобильного устройства нажмите однократно кнопку включения/выключения для активации X'traLife 6000.

Мигающий светодиодный индикатор заряда отображает на несколько секунд процесс заряда, а количество секций указывает на степень заряда внешнего аккумулятора:

1 секция: 25%

2 секции: 50%

3 секции: 75%

4 секции: 100%

Внешний аккумулятор разряжен когда мигает одна секция индикатора. В этом случае необходимо его зарядить.

Внешний аккумулятор X'traLife 6000 оснащен светодиодным фонариком.

Для того чтобы включить фонарик, нажмите кнопку включения/выключения дважды.

Для выключения фонарика повторите данное действие.

Комплектация:

1. Внешний аккумулятор Vertex X'traLife 6000
2. USB кабель
3. Инструкция

Коннекторы:

Micro USB

Гарантия на Vertex X'traLife 6000 - 1 год.

На комплектующие (кабели и коннекторы) действует ограниченная гарантия 3 месяца.

Изготовитель:

Тим Дуо Лимитед (Team Duo Limited).

Адрес: off. 10-11, 12/F, Block B2, Yau Tong

Industrial

City, 17 Ko Fai Road, Yau Tong, Kowloon, Hong

Kong.

Произведено на заводе изготовителя в Китае.

Импортер:

ООО «Гелиос», Россия, 190068, Санкт-Петербург, пр. Римского-Корсакова, д.33, лит. А, пом. 1Н

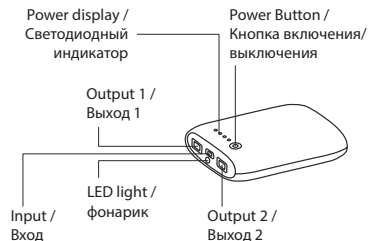
VERTEX™

EXTERNAL BATTERY VERTEX XTRALIFE 6000

INTRODUCTION

X'traLife 6000 is intended for charging of the battery of mobile devices: mobile phones, smartphones, MP3 players and any other devices, having function of recharge through USB port. Compatible with iPhone, iPad (use a cable from a set of your device). The power bank supports possibility of charging of two devices at the same time. You can talk, surf the Internet, watch video, play games without stopping! Simply don't forget to take X'traLife with You, when leave the house!

SCHEME:



LED Indicator - the LED indicator

Power Button - the on/off switching Button

Input - Micro USB Input for connection of charging device

Out1 - 1A USB out for connection of mobile devices

Out2 - 2A USB out for connection of mobile devices

LED - the built-in flashlight

SPECIFICATIONS

Model: Vertex X'traLife 6000

Capacity: 6000 mAh

Type of battery: Lithium-ion (Li-ion)

Input voltage: 5 B

ENG

Charge current: 1 A

Output voltage1: 5 B

Output current max. 1: 1 A

Output voltage2: 5 B

Output current max. 2: 2 A

Temperature range of use: 0 – +40°C

Types of built-in protection:

- overcharge protection
- deep discharge protection
- short circuit protection

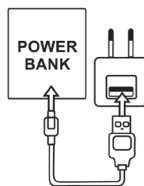
4-staged indicator of a charge

Sizes: 66,5*27,8*103,7mm

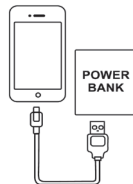
Net weight: 180 g

USAGE RULES

For a charge of the external battery, it's recommended to use wall or car USB charger (Fig. 1). Charging of X'traLife 6000 will start automatically. Time of the first total charge of X'traLife 6000 is 6-8 hours.



To charge Your mobile device by means of the external battery X'traLife 6000, You can use the included connector and a cable (Fig. 2) or the USB cable, attached to your device.



To charge Your mobile device, please, press once the on/off switching button for activation of X'traLife 6000.

The blinking LED indicator of a charge displays charge process for few seconds, and the quantity of sections indicates level of a charge of the external battery:

- 1 section: 25%
- 2 sections: 50%
- 3 sections: 75%
- 4 sections: 100%

The external accumulator is discharged when one section of indicator blinks. In this case the external battery needs to be charged.

The external battery X'traLife 6000 is equipped with a LED flashlight.

To switch on the flashlight, please, press the on/off button twice.

For switching off of flashlight, please, repeat this action.

Package content:

- 1 . External battery Vertex X'traLife 6000
- 2 . USB cable
- 3 . Instruction

Connectors:

Micro USB

Warranty period of Vertex X'traLife 6000 - 1 year. Accessories (cables and connectors) are affected by the limited warranty period: 3 months.

Manufacturer

Team Duo Limited

Address: off. 10-11, 12/F, Block B2, Yau Tong Industrial City, 17 Ko Fai Road, Yau Tong, Kowloon, Hong Kong.

It is made at plant of the manufacturer in China.

Importer

"Helios" Ltd., off. 1H, lit.A, B.33, Rimskogo-Korsakova prosp., St. Petersburg, Russia, 190068